




Colores del exterior


Negro Blanco Gris Plata Azul Beige


Color de la tapicería


Negro/Tela Negro/Piel

Colores

• = Equipo de serie - = Equipo no disponible

| Color Exterior | Color Interior | Hatchback | | |
|----------------|----------------|------------|-------------|-----------------------|
| | | GL Tela | MID Tela | GLS Piel Sintética |
| Negro | Negro | • | • | • |
| Blanco | Negro | • | • | • |
| Plata | Negro | • | • | • |
| Gris | Negro | • | • | • |
| Azul | Negro | - | • | • |
| Beige | Negro | - | • | • |



Nuevo Hyundai HB20 Hatchback

• El contenido del presente folleto es estrictamente de uso informativo e ilustrativo, sin constituir en algún momento oferta alguna. Todos los elementos aquí mostrados son una referencia y podrían modificarse sin previo aviso.
 • Algunos de los equipos ilustrados o descritos en este folleto pueden no ser suministrados como equipos estándares y podrían estar disponibles asumiendo un costo adicional.
 • Hyundai Motor de México, S. de R.L. de C.V., se reserva el derecho de hacer cambios a la información contenida en este folleto en cualquier momento y sin previo aviso, en relación a los colores, características, equipamiento, materiales, especificaciones técnicas, apariencia, accesorios y otros referentes a los vehículos aquí mostrados, sin incurrir en ninguna obligación ni responsabilidad.
 • Los colores mostrados pueden variar ligeramente de los colores reales por las limitaciones del proceso de impresión.
 • Consulte a su distribuidor para obtener información más actualizada y disponibilidad sobre nuestros vehículos y accesorios.
 • Los derechos sobre los diseños, imágenes, logos, fotografías y contenidos de este folleto son propiedad o licencia de Hyundai Motor Company.

Especificaciones técnicas

| Hatchback | | | | |
|--|------------------------|----------------------------|----------------------------|----------------------------|
| Versión | GL | GL | MID | GLS |
| Transmisión | TM | TA | TA | TA |
| MOTOR/TRANSMISIÓN | | | | |
| Motor | 1.6L | | | |
| No. de cilindros / disposición | 4 en línea | | | |
| Desplazamiento (cc) | 1,591 | | | |
| Potencia (hp @ rpm) | 121 @ 6,300 | | | |
| Torque (lb-ft @ rpm) | 119 @ 4,850 | | | |
| Radio de compresión (:1) | 10.5 | | | |
| Tipo de transmisión / No. de velocidades | Manual / 6 velocidades | Automática / 6 velocidades | Automática / 6 velocidades | Automática / 6 velocidades |
| Tracción | 2WD | | | |
| DINÁMICA | | | | |
| Control Electrónico de Estabilidad (ESC) | • | | | |
| Control de Asistencia en Pendientes (HAC) | • | | | |
| Administración de Estabilidad del Vehículo (VSM) | • | | | |
| Sistema de Control de Tracción (TCS) | • | | | |
| Señal de Frenado de Emergencia (ESS) | • | | | |
| SUSPENSIÓN / DIRECCIÓN | | | | |
| Suspensión delantera | McPherson | | | |
| Suspensión trasera | Eje de torsión | | | |
| Dirección Electro-Asistida (MDPS) | • | | | |
| FRENOS | | | | |
| Frontales | Disco | | | |
| Traseros | Tambor | | | |
| Sistema Antibloqueo de Frenado (ABS) | • | | | |
| DIMENSIONES (mm) | | | | |
| Largo | 4,015 | | | |
| Ancho | 1,720 | | | |
| Alto | 1,470 | | | |
| Distancia entre ejes | 2,530 | | | |
| PESOS (kg) | | | | |
| Peso bruto vehicular (kg) | 1,480 | 1,510 | 1,510 | 1,510 |
| Capacidad del tanque de combustible (L) | 50 | | | |
| *RENDIMIENTO DE COMBUSTIBLE (km/L) | | | | |
| Ciudad | 15.2 | 16.3 | 16.3 | 16.3 |
| Carretera | 21.4 | 22.2 | 22.2 | 22.2 |
| Combinado | 17.5 | 18.5 | 18.5 | 18.5 |
| *EMISIONES CO2 (g/km) | | | | |
| Ciudad | 154.4 | 143.5 | 143.5 | 143.5 |
| Carretera | 109.7 | 106.7 | 106.7 | 106.7 |
| Combinado | 134.3 | 126.9 | 126.9 | 126.9 |
| *Los valores de rendimiento de combustible y emisiones se obtuvieron en condiciones controladas de laboratorio de conformidad con los métodos de prueba de la NOM-163-SEMARNAT-ENER-SCFI-2013, que bien pueden no ser reproducibles ni obtenerse en condiciones y hábitos de manejo convencionales, debido a condiciones climatológicas, combustible, condiciones topográficas y otros factores. | | | | |
| RINES / LLANTAS | | | | |
| Rines | Aluminio 16" | | | |
| Llantas | 195/55 R16 | | | |
| Llanta de refacción temporal | • | | | |
| Sistema de Monitoreo de Presión de Llantas (TPMS) | • | | | |

Equipamiento

• = Equipo de serie – = Equipo no disponible

| Hatchback | | | | |
|---|----|----|-----|-----|
| Versión | GL | GL | MID | GLS |
| Transmisión | TM | TA | TA | TA |
| CARACTERÍSTICAS EXTERIORES | | | | |
| Espejos laterales eléctricos | • | • | • | • |
| Espejos laterales al color de la carrocería | • | • | • | • |
| Espejos laterales con luces direccionales | • | • | • | • |
| Espejos laterales plegables eléctricamente | – | – | – | • |
| Faros de reflector de halógeno | • | • | • | – |
| Faros de proyección de halógeno | – | – | – | • |
| Faros de niebla | – | – | • | • |
| Faros con sensor encendido automático | • | • | • | • |
| Limpiaparabrisas trasero | • | • | • | • |
| Luces de bienvenida | • | • | • | • |
| Luces de conducción diurna de halógeno | • | • | • | – |
| Luces de conducción diurna LED | – | – | – | • |
| Luces traseras LED | – | – | – | • |
| Manijas al color de la carrocería | • | • | – | – |
| Manijas cromadas | – | – | • | • |
| Parrilla negro mate | • | • | • | • |
| CARACTERÍSTICAS INTERIORES | | | | |
| Aire acondicionado manual | • | • | • | – |
| Aire acondicionado automático | – | – | – | • |
| Asiento del conductor con ajuste de altura manual | • | • | • | • |
| Asientos de tela | • | • | • | – |
| Asientos de vinipiel con tela | – | – | – | • |
| Asientos traseros plegables 60/40 | • | • | • | • |
| Clúster de instrumentos con pantalla LCD de 3.5" | • | • | – | – |
| Clúster de instrumentos digital con pantalla LCD de 4.2" | – | – | • | • |
| Computadora de viaje | • | • | • | • |
| Cristales eléctricos | • | • | • | • |
| Cristales con apertura y cierre remoto | – | – | • | • |
| Cristal del conductor con apertura y cierre de un solo toque | • | • | – | – |
| Cristales con apertura y cierre de un solo toque y sistema de seguridad | – | – | • | • |
| Descansabrazos en piel | – | – | • | • |
| Descansabrazos con consola central deslizable | • | • | • | • |
| Espejos de vanidad iluminados | • | • | • | • |
| Iluminación en cajuela | • | • | • | • |
| Manijas interiores en negro mate | • | • | – | – |
| Manijas interiores cromadas | – | – | • | • |
| Seguros eléctricos centralizados | • | • | • | • |
| Seguros sensibles a la velocidad | • | • | • | • |
| Toma de corriente de 12V | • | • | • | • |
| Volante con ajuste de altura y profundidad | • | • | • | • |
| Volante y palanca en piel | – | – | – | • |
| SEGURIDAD | | | | |
| Alarma perimétrica | • | • | • | • |
| Bolsas de aire frontales (conductor y pasajero) | • | • | • | • |
| Bolsas de aire frontales laterales | • | • | • | • |
| Bolsas de aire tipo cortina | • | • | • | • |
| Cabeceras traseras y delanteras con ajuste de altura | • | • | • | • |
| Cinturones de seguridad de 3 puntos y delanteros con ajuste de altura | • | • | • | • |
| Inmovilizador | • | • | • | • |
| Advertencia de Atención del Conductor (DAW) | – | – | • | • |
| Advertencia de Salida Segura (SEW) | – | – | – | • |
| Alerta de Ocupante Trasero (ROA) | – | – | • | • |
| Asientos traseros con anclaje para silla de bebé (ISOFIX) | • | • | • | • |
| Asistencia de Mantenimiento de Carril (LFA) | – | – | • | • |
| Asistente Anticolisión de Punto Ciego (BCA) | – | – | – | • |
| Asistente de Anticolisión Frontal incluyendo Ciclistas y Peatones (FCA + CAR/PED/CYC) | – | – | • | • |
| Asistente de Cambio de Luces Altas (HBA) | – | – | – | • |
| Asistente de Tráfico Cruzado con Anticolisión Trasera (RCCA) | – | – | – | • |
| Sistema de Corrección de Carril (LKA) | – | – | • | • |
| "Este vehículo contiene los dispositivos de seguridad obligatorios de conformidad con la NOM-194-SE-2021" | | | | |
| TECNOLOGÍA | | | | |
| Cámara de reversa | • | • | • | • |
| Control crucero | • | • | • | • |
| Encendido remoto de motor | – | – | • | • |
| Llave inteligente con botón de encendido | – | – | • | • |
| Sensores de reversa | – | – | • | • |
| INFORMACIÓN, COMUNICACIÓN Y ENTRETENIMIENTO | | | | |
| Audio AM/FM con 4 bocinas | • | • | • | – |
| Audio AM/FM con 4 bocinas y 2 tweeters | – | – | – | • |
| Bluetooth™ | • | • | • | • |
| Cargador USB (C) de carga rápida | – | – | • | • |
| Cargador trasero USB (C) de carga rápida | • | • | • | • |
| Cargador inalámbrico | – | – | – | • |
| Pantalla LCD táctil a color de 8" | • | • | • | • |
| Conectividad Android Auto™ y Apple CarPlay™ inalámbrico con reconocimiento de voz | • | • | • | • |