

QX60

2021



INFINITI

POTENCIAL INFINITO

Creemos que cada conductor cuenta con posibilidades ilimitadas para sobresalir e ir tan lejos como permita su manejo. Todo esto toma forma con **INFINITI QX60**; su innovadora versatilidad e intuitivas tecnologías redefinen las reglas. Cada selección está diseñada para mover, inspirar y empoderar tu manejo.



CREA UNA PRESENCIA AUDAZ. Diseñada para destacar, INFINITI QX60 es una declaración audaz. Sus fascias delanteras y traseras de diseño sobresaliente; los faros *LED* y distintivos diseños de curvas, como el pilar en D y la parrilla de doble arco, impulsan el diseño a nuevas dimensiones. A partir del grado *Sensory*, los rines de aleación de aluminio de 20" incrementan tu confianza además de mejorar el control en cada vuelta.

UNIÓN DE PODER Y CONTROL. INFINITI QX60 cuenta con diferentes versiones que se adaptan a tus necesidades. INFINITI QX60 *Luxe* y *Sensory* tienen motor V6 y 265 hp, mientras que INFINITI QX60 *Hybrid* y su sistema INFINITI *Direct Response Hybrid*® te ofrece una potencia combinada de 250 hp. Ambas versiones te harán sentir un conductor capaz de todo. Cuando las condiciones del camino cambian, la tracción inteligente en los cuatro neumáticos responde enviando hasta 50% de potencia a los neumáticos traseros.



ELEVA TU POTENCIAL

¿Cómo cobrará vida tu **INFINITI QX60**? Es una SUV *premium* diseñada para 7 pasajeros que te ofrece muchas posibilidades. Cuenta con una amplia variedad de tecnologías que potencian tus habilidades como conductor, permitiéndote a ti y a tus pasajeros experimentar un nuevo nivel de comodidad.

ENTRETENIMIENTO Y VERSATILIDAD.

Tus acompañantes viajarán entretenidos con las dos pantallas de 8", mientras tú y tu copiloto disfrutan de sus canciones favoritas. Además, **INFINITI QX60** te ofrece tres cómodas filas de asientos; los asientos de la segunda fila se inclinan y deslizan para brindarle la mayor comodidad a tus pasajeros, mientras que su amplia cajuela se abre automáticamente con sólo mover tu pie debajo de la defensa trasera. **INFINITI QX60** te ofrece la mejor experiencia en cada uno de tus viajes.

PERSPECTIVA TOTAL. Obtén una nueva perspectiva de lo que está a tu alrededor. Una de las tecnologías pioneras de **INFINITI**, *Around View Monitor® (AVM)* con detección de objetos en movimiento. Los sensores delanteros y traseros te ayudan a maniobrar incluso en los espacios más ajustados; facilitando tu manejo y potenciando tus habilidades para estacionarte.

RETROCEDE CON SEGURIDAD. Extiende tu percepción. Otra tecnología pionera de seguridad, el Sistema de Intervención de Colisión Trasera (BCI) te alerta de vehículos que cruzan y de objetos grandes detectados mientras te mueves en reversa; el sistema está diseñado para frenar antes que tú para ayudarte a evitar una colisión. En el camino, tendrás la habilidad de ver más allá con ayuda de nuestro Sistema de Advertencia e Intervención de Punto Ciego (BSW & BSI), que utiliza sensores y radares para detectar vehículos en tu punto ciego mientras cambias de carril.



Around View Monitor® (AVM)

RINES






INFINITI QX60 Luxe. Rines de aluminio de 18", 235/65R18 *All Season*.



INFINITI QX60 Hybrid y Sensory. Rines de aluminio de 20", 235/55R20 *All Season*.

MÁS QUE UN HÍBRIDO


INFINITI QX60 Hybrid cuenta con un sistema híbrido que combina un motor de combustión supercargado de 2.5 litros y un motor eléctrico, que, combinados te ofrecen una potencia de 250 hp. No importa el camino que recorras, con INFINITI QX60 Hybrid tendrás el equilibrio perfecto entre control y manejo gracias a su tracción inteligente en los cuatro neumáticos y dirección asistida sensible a la velocidad. Además, la versión Hybrid está equipada con rines de aluminio de 20", cajuela con cierre automático manos libres y el Sistema de Audio Bose® de 14 bocinas. Descubre la experiencia que INFINITI QX60 Hybrid tiene para ti.

-  No necesita enchufarse.
-  Circula todos los días.
-  SUV más completa del segmento.




SELECCIÓN Y DISEÑO

COLORES EXTERIORES*



COLORES INTERIORES*



ACABADOS INTERIORES*



	QX60 <i>Luxe</i>	QX60 <i>Sensory</i>	QX60 <i>Hybrid</i>
MAJESTIC WHITE	W, J, G	W, J, G	W, J, G
LIQUID PLATINUM	W, J, G	W, J, G	W, J, G
GRAPHITE SHADOW	W, J, G	W, J, G	W, J, G
HERMOSA BLUE	W, J, G	W, J, G	W, J, G
DEEP BORDEAUX	W, J, G	W, J, G	W, J, G
MOCHA ALMOND	W, J, G	W, J, G	W, J, G
IMPERIAL BLACK	W, J, G	W, J, G	W, J, G
BLACK OBSIDIAN	W, J, G	W, J, G	W, J, G

W=WHEAT, J=JAVA, G= GRAPHITE

*INFINITI se ha encargado de asegurar que las muestras de color que se presentan aquí sean las representaciones más cercanas posibles a los colores reales del vehículo. Las muestras pueden variar ligeramente debido al proceso de impresión o si se ven a la luz del día, luz fluorescente o incandescente. Por favor corrobora los colores reales con tu Centro INFINITI local. Las imágenes y especificaciones descritas son únicamente de carácter ilustrativo y pueden cambiar sin previo aviso. Colores sujetos a disponibilidad.
 Disponibles únicamente para la versión Luxe. *Disponibles únicamente para las versiones Sensory y Hybrid.

QX60 LUXE FWD

DATOS TÉCNICOS	INSTRUMENTOS Y CONTROLES	SEGURIDAD
<p>Motor</p> <ul style="list-style-type: none">De 3.5 litros (3,498 cc), 24 válvulas, V6, bloque y cabezas de aleación de aluminio <p>Potencia</p> <ul style="list-style-type: none">265 hp @ 6,400 rpm <p>Torque</p> <ul style="list-style-type: none">245 libras-pie @ 4,400 rpm <p>Transmisión</p> <ul style="list-style-type: none">X-Tronic CVT con selección de modo manual de 6 velocidades <p>Tipo de tracción</p> <ul style="list-style-type: none">Tracción delantera (FWD)Selección de Modo de manejo: Estándar, <i>Sport</i>, Eco y Nieve <p>Suspensión</p> <ul style="list-style-type: none">Delantera: suspensión independienteTrasera: suspensión independiente <i>Multi-Link</i> <p>Rines</p> <ul style="list-style-type: none">Rines de aluminio 18", neumáticos 235/65R18 <i>All Season</i>	<ul style="list-style-type: none">Control de Velocidad Crucero al volanteSistema de navegación INFINITI con pantalla <i>touchscreen</i> a color VGA de 8" con reconocimiento de voz, guía de carril y gráficos 3DSistema de info-entretenimiento con pantalla de 8" a color con indicadores de control de clima, economía de combustible, audio, servicio, etc.Reconocimiento de voz INFINITI para los sistemas de audio, navegación e información del vehículo	<ul style="list-style-type: none">Bolsas delanteras de doble etapa (SRS) para conductor y copiloto con sensor de presenciaBolsas de aire lateralesBolsa de aire de cortina con sensor de volcadura (abarca tercera fila)Control Dinámico Vehicular (VDC) con Sistema de Control de Tracción (TCS)Distribución Electrónica de Fuerza de Frenado (EBD)Sistema de Visión Periférica 360° (<i>Around View Monitor</i>®), con 4 cámaras con detector de movimiento y sensores de reversa

CARACTERÍSTICAS

Exterior

- Espejos exteriores eléctricos ajustables, calefactables y plegables con función de inclinación para reversa y memoria con luces direccionales LED
- Faros LED con encendido y apagado automático
- Faros de niebla delanteros integrados LED
- Luces de freno traseras LED y luz de freno montada en la parte central superior
- Quemacocos eléctrico con cristal tintado, apertura y cierre automático de un solo toque y función de inclinación en 1ra. fila
- Cierre automático de cajuela mediante botón

Interior

- Acabados en Aluminio
- Consola central delantera con portavasos dobles sin tapa con iluminación, compartimento de almacenamiento de 2 niveles, entrada auxiliar, puerto de conexión *USB* y descansabrazos
- Cristales eléctricos con función automática cierre / Apertura de un solo toque con sensor de obstáculos

- Llave Inteligente con apertura y cierre de puerta mediante botón en manijas, con apertura de cajuela mediante botón trasero, encendido y apagado de motor mediante botón en el tablero, con apertura de cristales eléctricos
- Sistema de control de clima en 3 zonas, automático independiente para conductor, copiloto y pasajeros
- Volante con ajuste eléctrico de altura y profundidad con 2 memorias

Asientos y vestiduras

- Asiento del conductor con ajuste eléctrico de 8 posiciones con memorias y soporte lumbar eléctrico de 2 posiciones
- Asiento del copiloto con ajuste eléctrico de 6 posiciones
- Asientos de la 2da. fila con respaldos reclinables 60/40 abatibles con Multi-Modo que facilitan la entrada a la 3ra. fila
- Asientos de la 3ra. fila abatibles 50/50 con respaldo reclinable y eléctrico

- Asientos tapizados en piel
- Asientos delanteros con calefacción

Sistema de audio y entretenimiento

- Interfaz *Bluetooth*® para reproducción de audio
- Puerto de conexión *USB* compatible con *iPod*® y otros dispositivos
- Sistema de audio *Premium Bose*® 2.0 CH, 12 bocinas, AM / FM / CD / MP3, Sistema de Radio Difusión (RDS) y control de volumen susceptible a la velocidad
- Sistema de entretenimiento con *DVD*, dos pantallas a color de 8" en cabeceras, audífonos inalámbricos, control remoto mejorado con tiempo de espera, auxiliar para audio y video y auxiliar de 12 V

QX60 SENSORY AWD

Esta versión incluye todas las especificaciones estándar de INFINITI QX60 *Luxe*, más:

DATOS TÉCNICOS

Tipo de tracción

- Tracción Inteligente en los 4 neumáticos (AWD)

Rines

- Rines de aluminio 20", neumáticos 235/55R20 *All Season*

CARACTERÍSTICAS

Exterior

- Cajuela con cierre automático con función de manos libres
- Espejos exteriores con antideslumbrante automático y luces direccionales LED
- *Moonroof* panorámico eléctrico con cristal tintado
- Encendido de motor remoto

Interior

- Acabados en Madera
- Sistema *Forest Air* con auto recirculación, purificador de aire *Plasmacluster™* y filtro uva
- Volante calefactable

Asientos y vestiduras

- Asientos delanteros con calefacción y enfriamiento / 2da. fila de asientos con calefacción

Sistema de audio y entretenimiento

- Sistema de Audio *Premium Bose®* con 14 bocinas, AM / FM / CD / MP3, Sistema de Radio Difusión (RDS) y control de volumen susceptible a la velocidad

INSTRUMENTOS Y CONTROLES

- Control Inteligente de Velocidad Crucero con sensor de proximidad

SEGURIDAD

- Sistema de Advertencia y Prevención de Cambio de Carril (LDW & LDP)
- Sistema de Frenado Inteligente (IBA) con Sistema de Prevención de Colisión Frontal (FCW)
- Sistema de Predicción y Frenado Inteligente de Colisión Frontal y Peatones (PFCW & FEB + P)
- Sistema de Prevención de Colisión Trasera (BCI)
- Sistema de Advertencia e Intervención de Punto Ciego (BSW & BSI)
- Sistema Inteligente de Control de Distancia Delantero (DCA)
- Sensores de estacionamiento (Delantero y Trasero)

QX60 HYBRID AWD

Esta versión incluye todas las especificaciones estándar de INFINITI QX60 *Sensory*, más:

DATOS TÉCNICOS

Motor

- De 2.5 litros supercargado (2,488 cc), L4 con batería ion-litio y motor eléctrico
- Sistema Start/Stop

Potencia

- 250 hp potencia combinada (combustión + eléctrico)

Torque

- 243 libras-pie @ 3,600 rpm (combustión)
- 118 libras-pie (eléctrico)

CARACTERÍSTICAS

Exterior

- Emblema lateral "*Hybrid*"

Sistema de audio y entretenimiento

- Sistema de eliminación de ruido *Active Noise Control (ANC)*

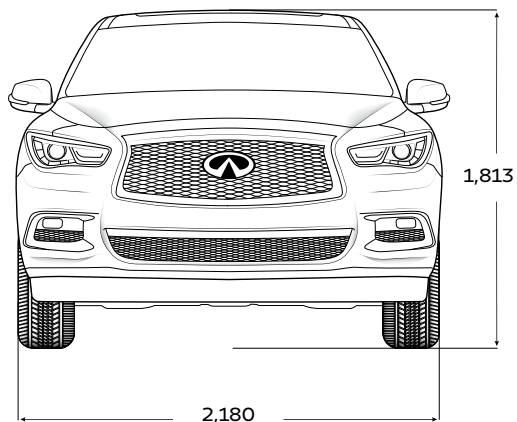
Asientos y vestiduras

- Asiento de la 3ra. fila abatible 50/50 con respaldo reclinable manual



DIMENSIONES

	QX60 Luxe FWD	QX60 Sensory AWD	QX60 Hybrid AWD
Dimensiones exteriores			
Largo total (mm)	5,093	5,093	5,093
Ancho total (mm)	2,180	2,180	2,180
Altura total con rieles (mm)	1,813	1,813	1,813
Peso y capacidad			
Peso bruto vehicular (kg)	2,715	2,715	2,722
Capacidad de combustible (l)	73	73	73
Dimensiones de cajuela			
Tercera fila levantada (l)	447	447	447
Tercera fila abatida (l)	1,155	1,155	1,155
Tercera y segunda fila abatida (l)	2,166	2,166	2,166



Todas las dimensiones están medidas en milímetros. Las imágenes y especificaciones descritas son únicamente de carácter ilustrativo y pueden cambiar sin previo aviso.

Visita www.infiniti.mx para ver las especificaciones completas.



INFINITI

www.infiniti.mx

f InfinitiMexico @Infinitimx @Infinitimx